



ACTIVIDADES PARA EL BLOG DE EPV

TEMAS 1

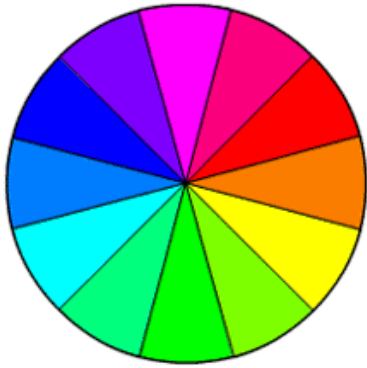
- 1- Dibuja esta parábola según las medidas dada por el profesor. Después coloréala parecida a un tablero de ajedrez.



2- Dibuja este ying-yang de tres módulos



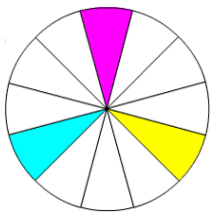
3-Dibuja y colorea con témperas este círculo cromático en tu blog de dibujo, dado el radio de la circunferencia.



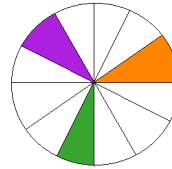
Enlace a programa para crear el círculo cromático:

<http://www.educacionplastica.net/circuloCromatico.html>

Calca estos dibujos sobre una cartulina y coloréalos según las diferentes opciones:



Colores primarios



Colores secundarios

Colores cálidos



Colores fríos



Enlace a la explicación del color

<http://youtu.be/stdr9DNv7m4>

- Crea con los materiales indicados las siguientes figuras. Para mayor información pinchar en el siguiente enlace web:

<http://www.educacionplastica.net/MenuEstrTri.htm>

